

Formation Covering

Niveau 1 (Sans pré-requis)

Durée : 9 jours

Participants

De 1 à 4 personnes

Lieu : Centre de formation KPOSE
21, rue de la Moulinatte - 33130 Bègles

Tarifs : 4320 €^{HT}

Suivi et évaluation

- Feuille de présence
- Evaluation initiale et continue
- Questionnaire type QCM
- Mise en situation pratique
- Attestation de fin de formation
- Livret de suivi

Modalités d'accès :

Entretien préalable au téléphone
Bulletin d'inscription à renvoyer
complété par e-mail

Délai d'accès :

Sous 3 semaines après demande
d'informations et acceptation du financeur
Accès après délais légal de rétraction

Accessibilité :

Locaux et formation accessible
aux personnes en situation de handicap
(adaptation avec notre référent handicap)






KPOSE

CENTRE DE FORMATION

www.kpose.fr

21 rue de la Moulinatte - 33130 Bègles
formation@kpose.fr - 05 56 74 91 25

Suivez-nous sur   

Pour quel public

Tout professionnel en activité ou au chômage et désireux
d'apprendre la technique de pose de films pour covering.

Pré-requis

Aucun pré-requis nécessaire pour cette formation. Niveau débutant

Objectif

- Connaître les différents films adhésifs pour le total covering
- Identifier les bons outils et accessoires pour réaliser un covering
- Identifier et appréhender les éléments de carrosserie à démonter
- Préparer et nettoyer un véhicule
- Acquérir la technique de pose sur surfaces planes
- Acquérir la technique de pose sur parties convexes et concaves
- Acquérir la technique de pose de film pour covering

Programme

- Présentation des formateurs et des participants
- Découverte des principaux adhésifs et leurs domaines d'application
- Découverte des différents adhésifs et fabricants pour le covering
- Conditions de pose pour réaliser un covering
- Listing des différents outils et accessoires utiles à la pose
- Listing et conseil sur les éléments de carrosserie à démonter
- Préparer et nettoyer la carrosserie et les vitrages
- Poser sur une surface plane
- Utilisation de la raclette et du décapeur thermique
- Pose de covering sur parties convexes et concaves
- Précaution, outils et accessoires pour les coupes et finition
- Savoir évaluer le niveau de finition attendu
(covering publicitaire, covering supercars...)
- Evaluation et remise des échantillons et documentations

Support pédagogique

- Fiches pratiques (listing références adhésifs, outillage, méthode et conseil)
- Parties de carrosseries, véhicule

Méthode pédagogique

- Apport théorique et pratique
- Cas pratique sur parties de carrosserie et véhicule
- Pédagogie participative et active

Formateur : Formateurs internes KPOSE

Matthias KPODAR : formateur Certifications 3M®/ Solarscreen® /FlexiShield®

Jason KPODAR : formateur Certification 3M®

Yaëlle GIRAUDEAU : formatrice Certification Professionnel FFP

Formateur Professionnel - Animer en intégrant les apports du digital

